

L'égalité femme/homme face à l'emploi en marche dans le Cotentin



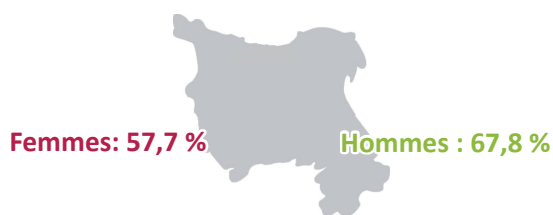
PROPORTIONS SELON LE SEXE

POPULATION DANS LE COTENTIN

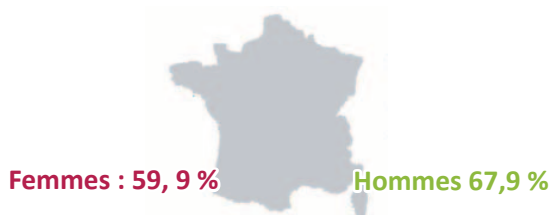


TAUX D'EMPLOI

Cotentin




France



L'Europe fixe à **60 %** le taux d'emploi féminin

TAUX D'EMPLOI DES PARENTS EN FRANCE

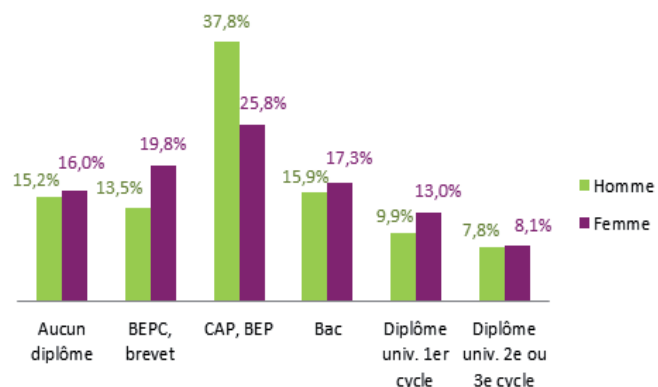


Avec 2 enfants

Avec 3 enfants

LES FEMMES PLUS DIPLOMEES QUE LES HOMMES DANS LE COTENTIN

RÉPARTITION SELON LE SEXE ET LE DERNIER DIPLÔME OBTENU - 2009



REPARTITION HOMMES/FEMMES A TEMPS PARTIEL

	Hommes	Femmes
Cotentin	5 %	35 %
France	7 %	28 %




PART DES FEMMES

LA PART DES FEMMES DANS LES POSTES DE CADRES



PARMI LES MAIRES



> Sur les 205 communes, 32 maires sont des femmes

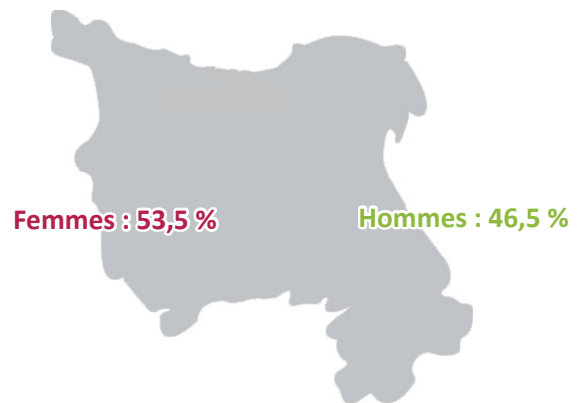
LES INEGALITES DE SALAIRE

ECART DE SALAIRE PLUS IMPORTANT DANS LE COTENTIN
(en net moyen à temps complet)



UNE PROPORTION DE FEMMES DEMANDEURS D'EMPLOI PLUS IMPORTANTES QU'AILLEURS

COTENTIN



COTENTIN

(en net mensuel moyen)


FRANCE



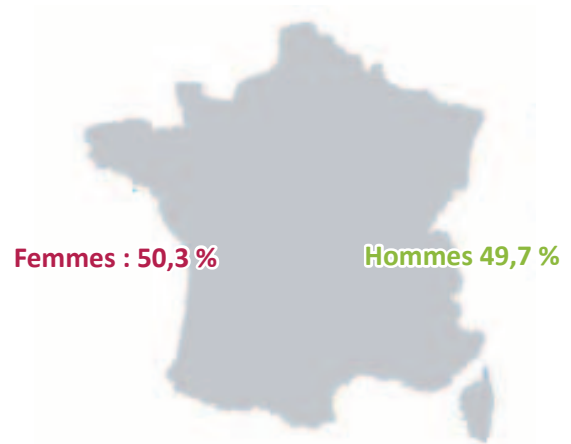
OUVRIERS NON QUALIFIES

(en net horaire moyen)

CADRES



FRANCE



> Pour les plus de 50 ans l'écart est de 28,5 %

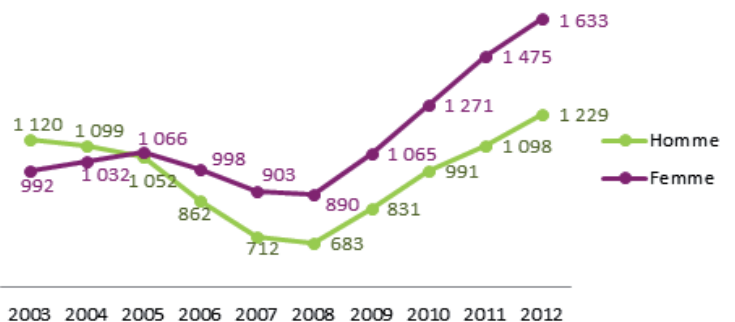
> Dans la fonction publique l'écart est de 15 %

REPRÉSENTATION DES FEMMES DANS LES MÉTIERS

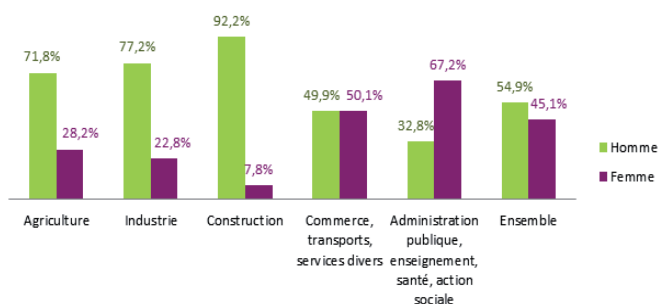
à 0 % > Couvreur, plombier, carrossier, ouvrier des industries chimiques

à 90 % > Assistant maternel, aide à domicile, secrétaire de direction, employé de maison, coiffeur

LES + DE 50 ANS



RÉPARTITION HOMME/FEMME
SELON LE SECTEUR D'ACTIVITÉ EN 2009



LES FEMMES LES PLUS DISCRIMINEES A L'EMBAUCHE DANS LE COTENTIN

Une femme a **2.5 fois** moins de chance d'accéder à un entretien d'embauche